

Tack för att du har köpt vår produkt. Produkten har tillverkats av bästa material under uppsyn av erfaren ingenjör- och teknisk personal med nyaste metoder, forskningsresultat och tekniska lösningar.

**OGNIOCHRON S.A.** deklarerar på eget ansvar att brandsläckare som är ett tryckbärande aggregat uppfyller krav i EU:s tryckdirektiv 2014/68/EU och direktivets införlivande i nationell lagstiftning.

Var vänlig läs och följ nedan stående säkerhetsanvisningar för denna brandsläckare.

## BRUKSANVISNING FÖR PORTABLA BRANDSLÄCKARE

### 1. Beskrivning av produkt

Denna brandsläckare har tillverkats enligt krav i standarder serie EN 3 och är avsedd för att släcka ringa brand både yrkesmässigt och av varje användare som har genomgått lämplig kurs. Typ av brandsläckare, brand som får släckas och släckmedel anges på etiketten.

### 2. Användning

Använd brandsläckaren lodrätt genom att rikta mynningen mot brandkälla. Släcka eld på 1-2 meters avstånd. Hur att sätta på släckaren anges i form av piktogram på anordningens etikett.

### 3. Tekniska data

Varje brandsläckare utrustas med en etikett med följande användarinformation:

- Typ och storlek av brand som får släckas med brandsläckaren;
- Mängd och typ av släckmedel;
- Temperaturomfattning (och förvaringstemperatur);
- Nominellt arbetstryck i 20°C eller;
- Mass Bärargaser lagrade i laddningen (t.ex. CO<sub>2</sub>) eller brandsläckare.

Dessa värden ska absolut följas. Inga värden får bli lägre eller högre i praktiken än vad som anges i etiketten. Brandsläckare som inte följer dessa krav ska lämnas för att repareras.

### 4. Allmänna säkerhetsanvisningar

- Prioriteten blir att följa nationella föreskrifter avseende brandsläckare och deras användning.
- Brandsläckaren får användas enligt vad som beskrivs av piktogram på etiketten.
- Rikta ej släckmedel direkt mot en person. Släcker du en person som brinner, stå på minst 1 meters avstånd.
- Brandsläckaren ska förvaras utom syn- och räckhåll för barn.
- Brandsläckarens behållare kan bli under tryck, så hålla den utanför påverkan av yttre kraft. CO<sub>2</sub>-släckare ventiler är utrustade med säkerhets plattor som skyddar mot alltför kraftig tryckökning.
- Det är förbjudet att ändra produkten genom svetsning eller lödning, det är förbjudet att reparera behållare som är skadade eller med tydlig rost.
- Undvik direkt solstrålning eller värmekällor samt håll borta från ofördelaktig kemisk och väderpåverkan.
- Brandsläckare ska helst monteras på en lämplig konsol. I mekaniska fordon ska brandsläckare absolut m Håll brandsläckaren ren utan att använda sig av aggressiva rengöringsmedel. Underhåll brandsläckare med en fuktad trasa.
- Brandsläckare får repareras eller tas i bruk endast på auktoriserade serviceverkstäder.

### 5. Brukstid

OGNIOCHRON S.A. har fastställt att deras brandsläckare som är CE-märkta får brukas i max. 20 år med förbehåll att de besiktigas regelbundet på en auktoriserad service. CO<sub>2</sub> brandsläckare tankar är föremål för periodiska inspektioner vart tionde år.

Riskbedömning och arbetsmiljöbedömning innebär dock att användaren själv bedömer anordningens individuella livstid som dock inte får bli längre än vad som anges ovan.

Dessutom rekommenderar vi att underhålla tryckanordningen genom att ta följande serviceåtgärder:

- årlig utvändigt besiktning;
- minst vart 5:e år - extern kontroll av brandsläckartank, släckmedel, gängade anslutningar och ventil.

Besiktningen får utföras endast av en serviceverkstad som är auktoriserad av tillverkaren.

I fall av tvivel testa produkten enligt med nationella bestämmelser.

I fall det uppstår fel som beskrivs i serviceanvisningar som otillåtna ska behållare (brandsläckare) skrotas.

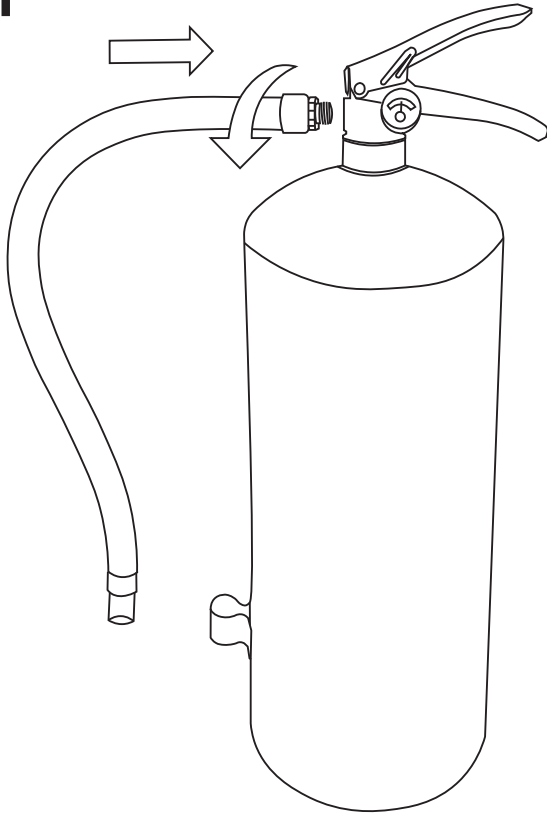
### 6. Garantivillkor

Brandsläckarens tillverkare beviljar garanti på sin vara på 24 månader sedan tillverkningsdatum.

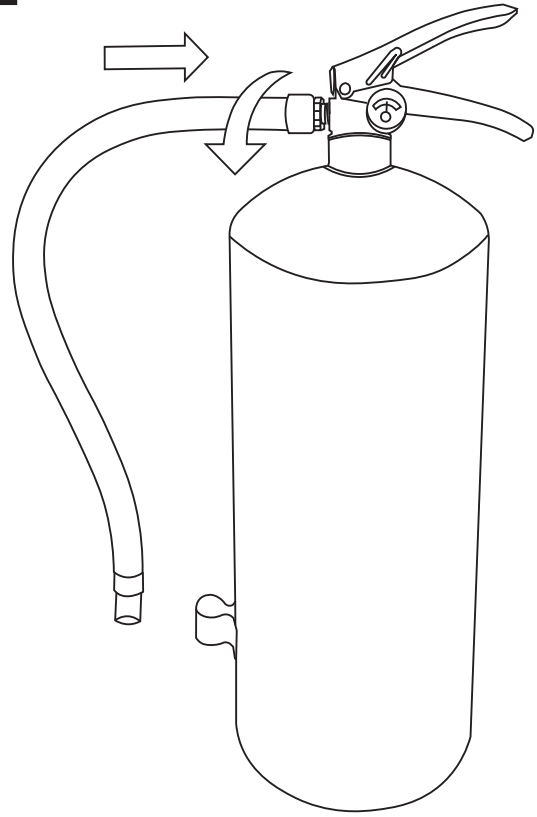
Detaljerade garantivillkor finns på hemsidan [www.ogniochron.eu](http://www.ogniochron.eu)

INSTRUKTIONER FÖR SLANGMONTERING

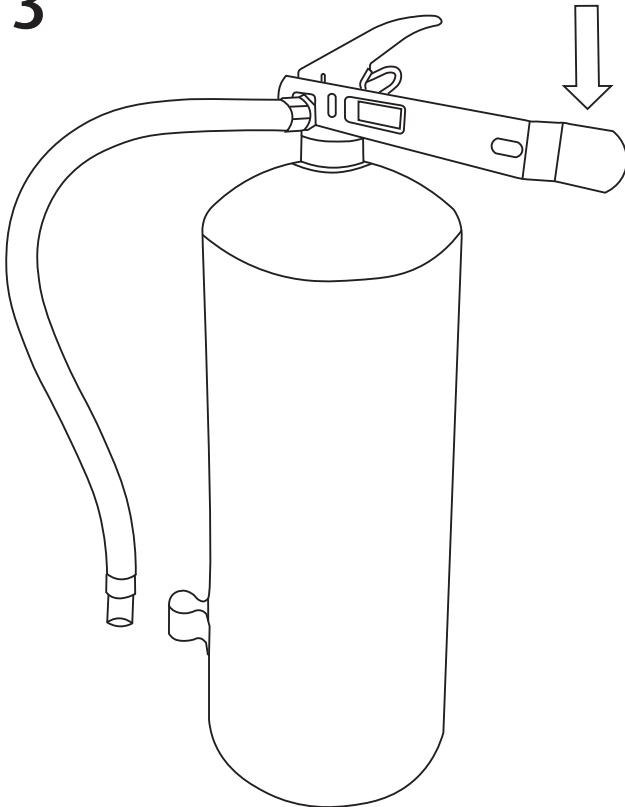
1



2



3



4

